



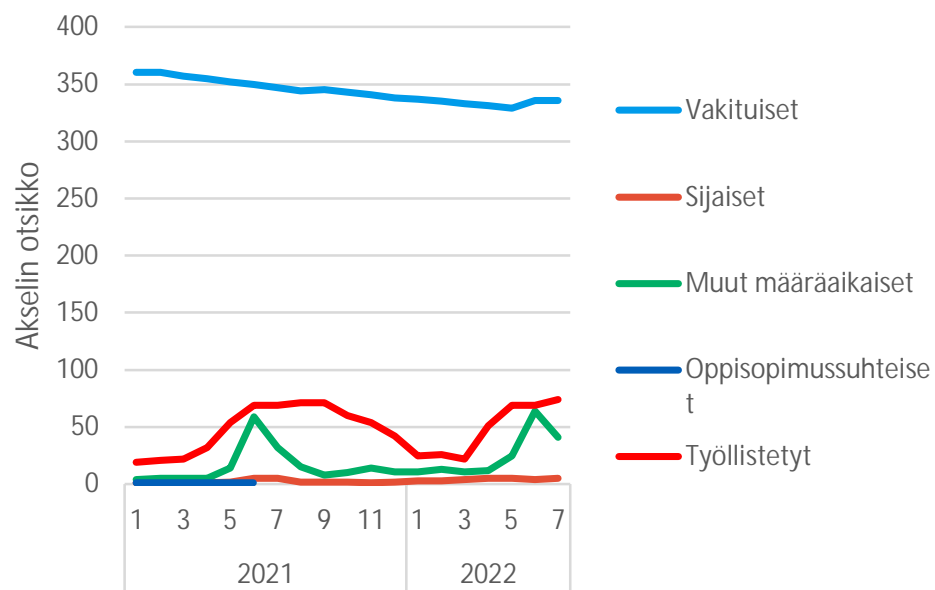
HR kuukausiraportti

Tekninen toimiala


PORI

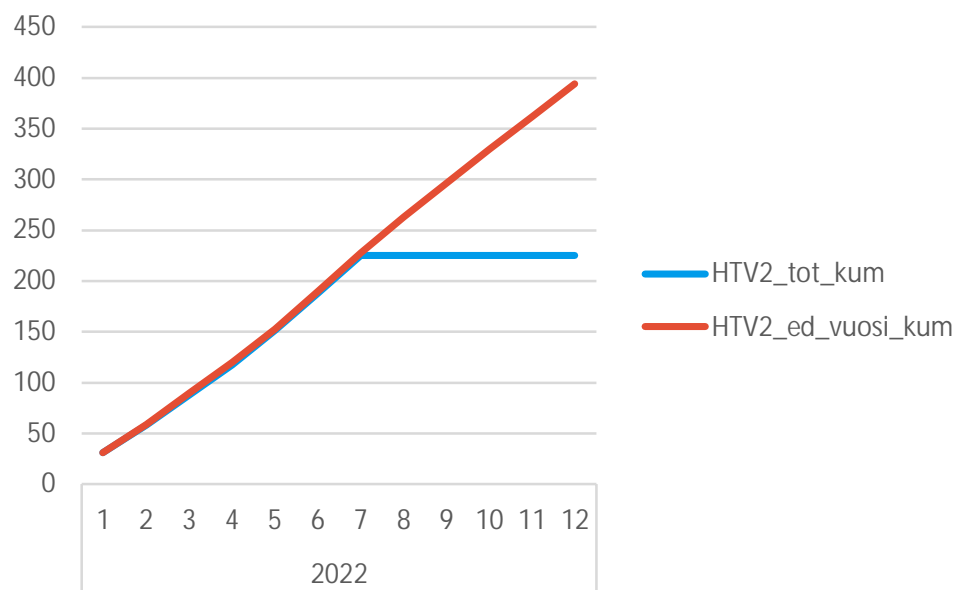
Henkilöstön lukumäärä

Henkilöstön lkm (sisältää sivuvirkaiset ja -toimiset)

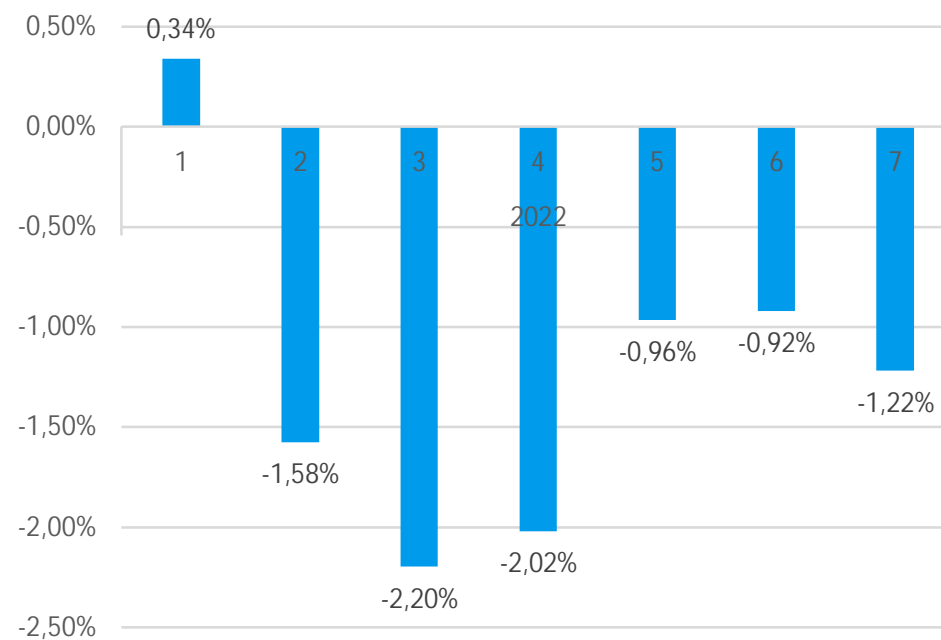


Henkilötyövuodet

Palkalliset henkilötyövuodet (HTV2), kuluva vuosi vs. edeltävä vuosi



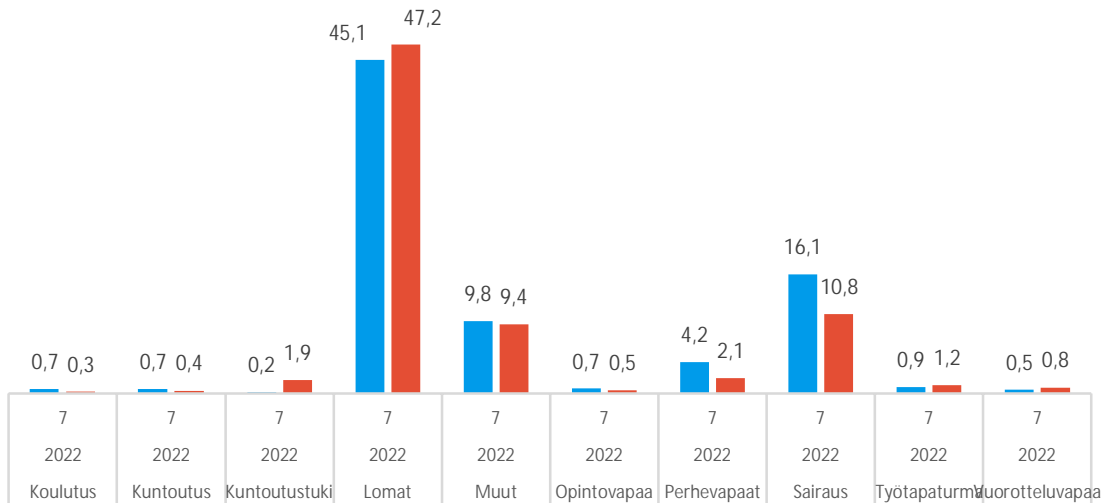
HTV2 kum vs edellinen vuosi HTV2 kum [%]



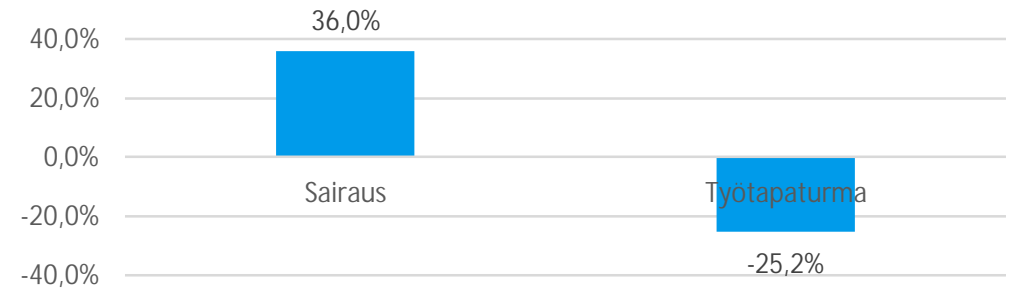
Poissaolot

Yhteismitallistettu poissaolojen vertailu.
Keskimääräinen poissaolopäivien määrä per HTV1 kum,
poissaoloryhmittäin, kuluva vuosi vs. edeltävä vuosi

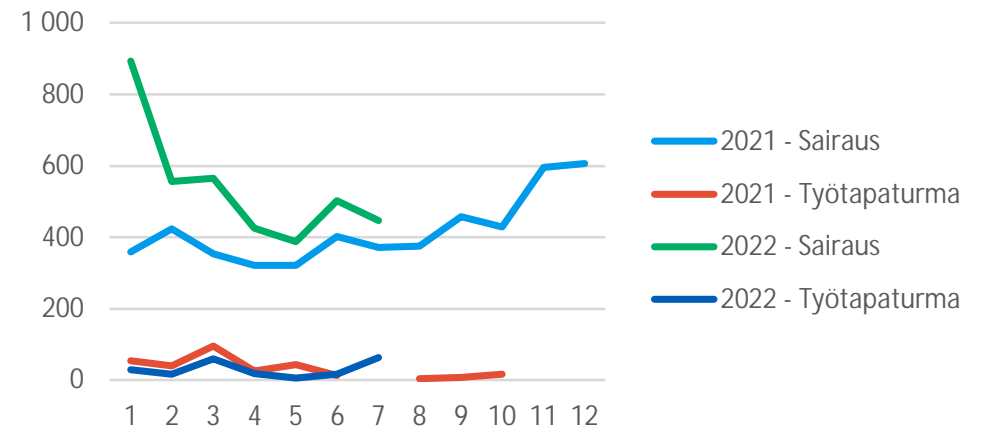
■ Kalenteripv_kum/HTV1_kum ■ Kalenteripv_ed_vuosi_kum/HTV1_ed_vuosi_kum



Sairaus- ja työtaturmapoissaolojen
muutosprosentti edeltävään vuoteen
verrattuna



Sairaus- ja työtaturmapoissaolopäivät
kuukausittain



Maksetut palkat ja ylityö

Kk	7		
Vuosi	2022		
Values			
	Tot_kum	Ed_vuosi_kum	Tot_kum_vs_ed_vuosi_kum (€)
Riviotsikot			
Peruspalkka	5 604 088	5 604 987	-899
Lisät ja palkkiot	779 225	847 753	-68 529
Poissaolot	674 470	644 143	30 327
Lomarahat ja -korvaukset	506 912	482 832	24 080
Työaikalisät	294 897	323 371	-28 474
Yli- ja lisätyöt	197 762	170 050	27 712
Verottomat ja matkakorvaukset	93 356	90 803	2 553
Luontaisedut	3 700	4 020	-320
Ravintoetu	473		473
Henkilösivukulut	-112 236	-81 982	-30 254
Kaikki yhteensä	8 042 646	8 085 976	-43 330

Yli- ja lisätyöt kk-toteumat

